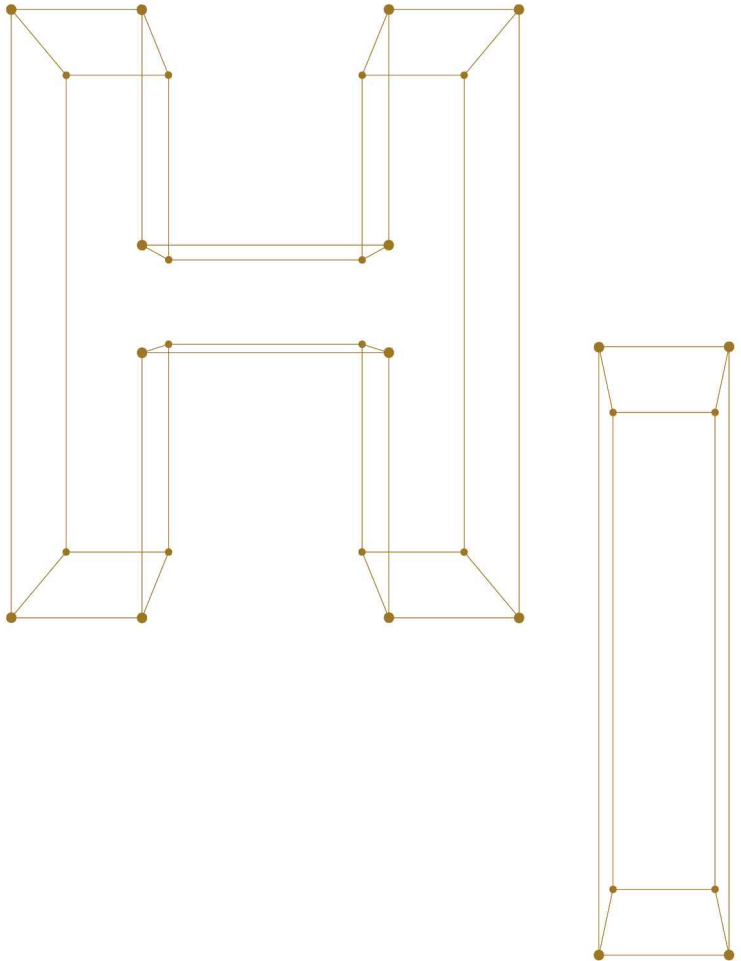


2026년 제4기 사회복지시설 안전관리심화과정

KOREA

HUMAN RESOURCE
DEVELOPMENT

INSTITUTE
FOR HEALTH&WELFARE



한국보건복지인재원



교육과정 개요

2026년 제4기 사회복지시설안전관리심화과정

담당자 : 사회서비스교육부 김혜영 대리
☎ 043-904-9630 ✉ lib8312@kohi.or.kr

과정구분	사회복지	과정분야	사회서비스
교육시간(일수)	12시간(2일)	모집인원	30명
교육일정	• 2026. 07. 13.(월) ~ 07. 14.(화)		
신청기간	• 2026. 06. 15.(월) ~ 07. 03.(금)		
교육대상	• 사회복지법인 및 시설 안전업무 담당자		
교육목표	<ul style="list-style-type: none"> • 안전관리 행동요령과 실제사례를 통해 실무에 적용할 수 있다 • 우리나라 사회복지시설 안전관리 관련 법령과 지침을 설명할 수 있다. • 화재응급의료·지진 등 응급상황 발생시 신속히 대응할 수 있는 방법을 적용한다. 		
교육방식	• 집합교육(대면교육)		
교육비	• 100,000원		
교육장소	한국보건복지인재원 대전교육센터 (대전 중구 소재)		
평가방식	• 교육만족도 평가 (온라인 설문조사)		
교육 신청방법	<ul style="list-style-type: none"> • 방법: 보건복지배움인(edu.kohi.or.kr) 사이트에서 개별 로그인 → 교육과정 '안전관리' 검색 후 해당 교육 신청(단체 신청 불가) 		
선발확정 안내	<ul style="list-style-type: none"> • 교육 신청 종료 후 선발확정 안내 문자 발송 • 교육 참여 관련하여 개별 안내(문자 및 이메일) 예정 		
	교 과 목	시간	교육방법
	사회복지법인 및 시설 정책방향	1	강의
	사회복지시설안전관리의 이해	1	강의
	사회복지시설 위기상황에서의 행동요령	3	강의/실습
	사회복지시설화재안전관리 실제 활동	2	강의/실습
	소방일반이론 / 소방계획서 기획 및 작성 실습	3	강의/실습
	등록 및 수수료	2	행정

* 본 교육계획의 세부 내용은 운영 상황에 따라 변동될 수 있음



교육시간표

구분	(4기) 대전교육센터	
	07.13.(월)	07.14.(화)
1 09:00~10:00	등록 및 안내	
2 10:00~11:00	사회복지법인 및 시설 운영방향 김윤수 교수(한국보건복지인재원)	소방일반이론 및 소방계획서 작성법 김중윤 교수(서정대학교)
3 11:00~12:00	사회복지시설 안전관리의 이해 김윤수 교수(한국보건복지인재원)	
4 12:00~13:00	점 심	평가 및 수료
5 13:00~14:00		
6 14:00~15:00	사회복지시설 위기상황에서의 행동요령 (심폐소생술, 자동심장충격기AED 등) 정태욱 교수(동남보건대학교)	
7 15:00~16:00		
8 16:00~17:00	사회복지시설 화재안전관리 실제활동 김중윤 교수(서정대학교)	
9 17:00~18:00		

* 본 교육계획의 세부 내용은 운영 상황에 따라 변동될 수 있음

교과목 편성안

구분	교 과 목 명	교육내용	시간	교육 방법	성명	강 사 소속 및 직위
1 정책	사회복지법인 및 시설 정책방향	<ul style="list-style-type: none"> - 사회복지법인 및 시설 관련 정책변화 주요 이슈 - 사회복지법인 관리상 주요 변동사항 	1	강의	김윤수	한국보건복지인재원 / 교수
	사회복지시설 안전관리의 이해	<ul style="list-style-type: none"> - 사회복지시설안전 관리운영 이슈와 쟁점 - 사회복지법인및시설 시설안전 주요개정 사항과 안전평가 	1	강의	김윤수	한국보건복지인재원 / 교수
2 행동 매뉴얼	사회복지시설 위기상황에서의 행동요령	<ul style="list-style-type: none"> - 응급상황대처방안 - 심폐소생술, 자동심장충격기 AED 등 위기상황에서의 행동요령 	3	강의	정태욱	동남보건대학교/ 교수
3 실무	사회복지시설 화재안전관리 실제 활동	<ul style="list-style-type: none"> - 사회복지시설 화재안전 - 대비활동/대응활동/복구활동 - 사회복지시설 건물구조, 소방설비, 비상대피로, 소방장비, 위치 등 재난상황에 대한 정보 기술방법 	2	강의/ 실습	김종윤	서정대학교 /교수
	소방일반이론 소방계획서 기획 및 작성 실습	<ul style="list-style-type: none"> - 재난관리, 화재이론 - 소화이론, 소방전기이론 - 소방안전관리계획 - 자위소방대 운영계획 - 피난계획 	3	강의/ 실습	김종윤	서정대학교 /교수
4 행정	등록 및 수수료	<ul style="list-style-type: none"> • 등록 및 안내 • 평가 및 수수료 	2	행정	지역교육 센터담당자	한국보건복지인재원

* 본 교육계획의 세부 내용은 운영 상황에 따라 변동될 수 있음



행정사항

교육 행정 절차

교육 신청	선발 확정	교육비 결제	교육 참여·수료
보건복지배움인 사이트에서 개별 신청	신청기간 종료 후 선발 확정 안내 문자 및 승인 확인	보건복지배움인사이트에서 개별결제	교육 당일 안내받은 교육 장소로 참여

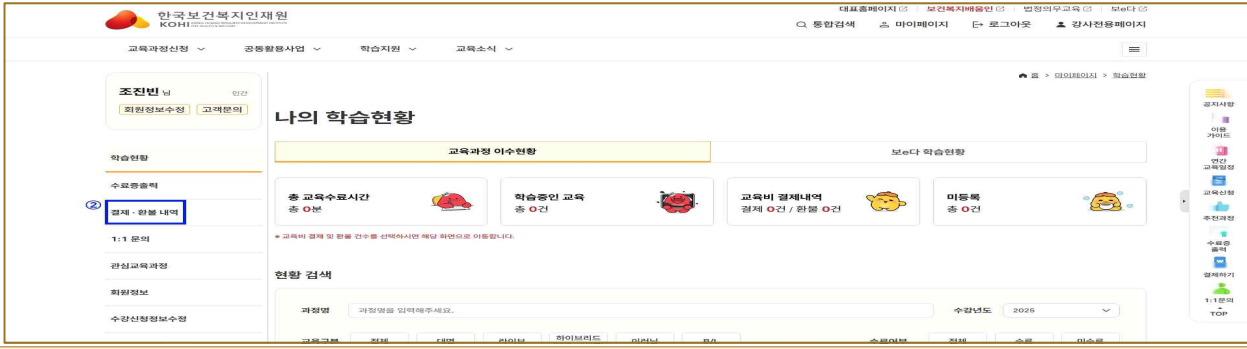
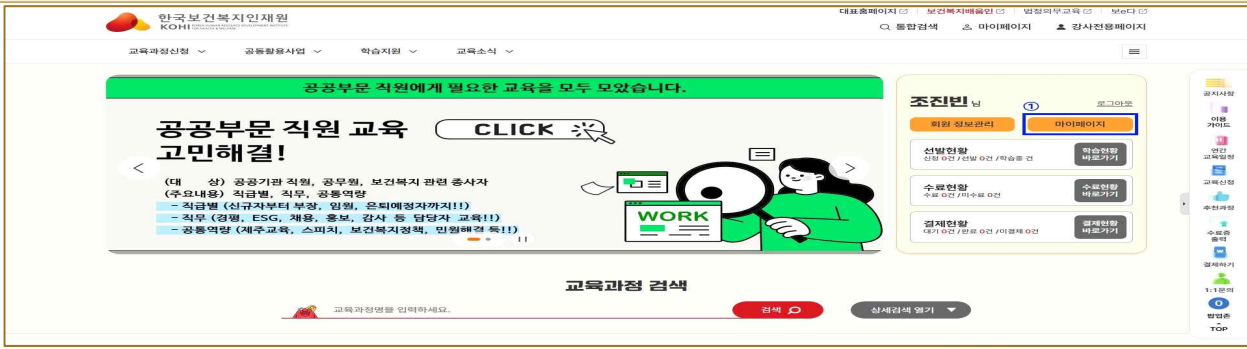
1. 교육 신청	<ul style="list-style-type: none"> ▶ 보건복지배움인 사이트(edu.kohi.or.kr) 접속 후 신청자 개별 로그인 ▶ 교육과정 검색 → ‘안전관리심화’ 검색 후 해당 교육 신청 ※ 과정 검색이 안 되는 경우 ‘크롬’으로 접속하여 재검색 ※ 시설 단체 신청 불가하며 선착순에 따라 선발 예정
2. 선발 확정	<ul style="list-style-type: none"> ▶ 교육 신청 후, 담당자 확인을 거쳐 승인 확정 → 안내 문자(카카오톡) 발송 ▶ 보건복지배움인 사이트-마이페이지-학습현황에서 신청 상태 ‘승인’ 확인 ▶ 교육 신청 종료일 이후, 입교 안내 문자(카카오톡) 혹은 메일 내용 확인 ※ 별도의 선발확정 공문 발송 x
3. 교육비 결제	<ul style="list-style-type: none"> ▶ 보건복지배움인 사이트-마이페이지-결제·환불내역 과정 확인 ▶ 결제방법(신용카드, 무통장입금, 계좌이체) 선택 후 결제하기 누르기 ※ 교육생 개별 입금 필요(단체 결제 불가), 송금자명은 교육생 이름으로 작성 ※ 결제기한 내 교육비 미납부 시 교육 취소될 수 있음
4. 교육 참여·수료	<ul style="list-style-type: none"> ▶ 교육참여: 담당자가 안내하는 내용과 일정에 따라 교육 참여 ▶ 수료기준: 근태평가 감점 5점 미만인 경우에만 수료 가능 ▶ 결강시간: 부득이한 사유로 결강한 경우 결강시간 제외한 실제 이수시간만 인정 ▶ 수료통보: 교육 종료 후 수료 안내 문자 확인 후 보건복지배움인 사이트에서 로그인 후 마이페이지-수료증 출력에서 출력
5. 환급안내	<ul style="list-style-type: none"> ▶ 환급 문의 시 계좌정보(환급 받으실 예금주, 은행, 계좌번호 등)를 미리 준비해 주시면 더욱 빠른 처리가 가능합니다. ※ 교육비 환급 문의 : 운영지원부 ☎ 043-710-9144 ▶ 중복입금의 경우, 교육생 입금분 및 기관 입금분이 동시에 확인이 되어야 환급이 가능 하오니, 기관 교육담당자에게 지출 여부 및 지출일자를 꼭 확인해주세요.

※ 교육시간표(세부내용), 교육일정, 교육신청 및 교육비 결제 방법 등 상세 안내는 한국보건복지인재원홈페이지 (<http://kohi.or.kr>) - 소통마당 - 교육생모집에서 관련사항 확인 가능

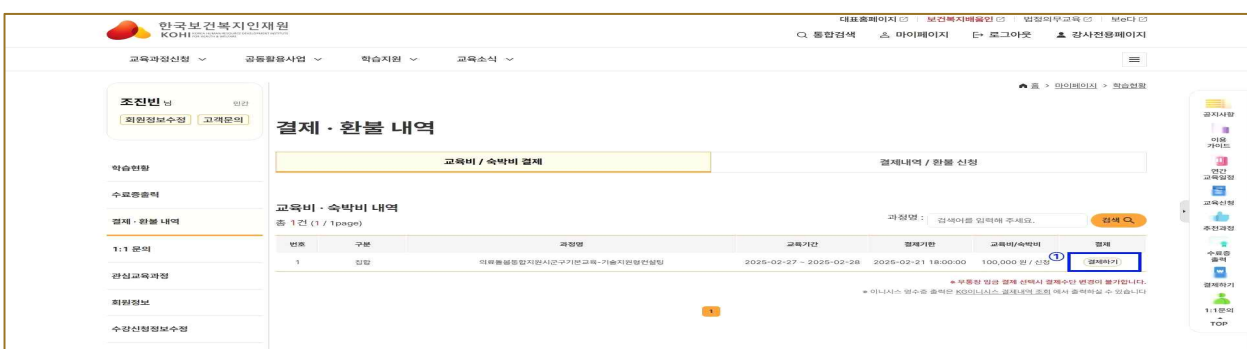
IV

교육비 결제 방법

1. 보건복지배움인(edu.kohi.or.kr) 개별 로그인 후 마이페이지 - 결제·환불내역 이동



2. 결제·환불내역에서 결제하기 선택 - 결제내역(교육비) 선택 - 결제방법 선택 후 결제하기





교육비 결제 방법

3. KG이니스(결제 팝업창) 이용약관 동의 및 정보 등 입력 후 결제 (결제방법에 따라 입력 내용이 다를 수 있습니다.)

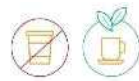
The image displays four sequential screenshots of the KG 이니스 payment interface. The first screenshot shows the '카드결제' (Card Payment) pop-up with fields for card number, expiration date, and name. The second shows '무통장입금' (Bank Transfer) with account and payment amount information. The third and fourth show '계좌이체' (Bank Transfer) with bank selection and account details. Each window includes a '동의' (Agree) button and a '다음' (Next) button.

4. 무통장입금 결제하는 경우 입금할 가상계좌번호는 '결제내역/환불신청'에서 과정명 아래에서 확인 가능 (계좌번호는 별도로 메일, 문자로 발송되지 않으니 아래 화면에서 확인하시기 바랍니다.)

The screenshot shows the KOHI website's '결제·환불 내역' (Payment/Refund History) page. The user is logged in as '조진빈 님'. The page lists three transactions. The first transaction is highlighted with a blue box around the '결제내역 / 환불 신청' button in the top navigation bar. The second transaction is highlighted with a blue box around the text '가상계좌 및 결제기한 확인 후 교육비 입금'. The page also includes search filters for '결제상태' and '과정명'.



지금 응대중인 직원이
고객 여러분의 가족 중
한 사람일 수 있습니다.



KOHI는
「1회 용품 사용 줄이기」를
실천하고 있습니다.

이에 따라,
**‘18년 10월 1일부로
종이컵 사용을 전면 제한’**
합니다.

자연을 살리는데
동참해주세요!